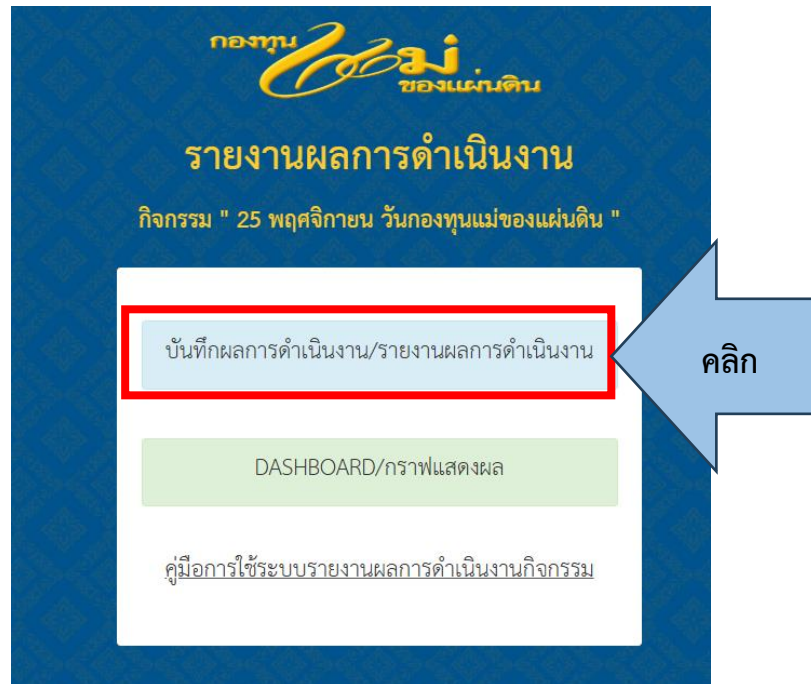


วิธีขั้นตอนการออกข้อมูลการดำเนินงานกิจกรรมระดับอำเภอ/เทศบาลเมือง/นคร

1. เข้าเว็บไซต์รายงานผลการดำเนินงาน “กิจกรรม 25 พฤษจิกายน วันกองทุนแม่ของแผ่นดิน”
https://www.kongtunmae-oncb.go.th/activity_mom/main.php และคลิกเลือก [บันทึกผลการดำเนินงาน/รายงานผลการดำเนินงาน](#)



2. คลิกเลือกที่แถบ กิจกรรมระดับอำเภอ/เทศบาลเมือง/นคร



3. คลิกเลือกจังหวัด อำเภอ และคลิกเลือกเพิ่มผลการดำเนินงาน

บันทึกผลการดำเนินงานของเครือข่ายกองทุนแม่ของแผ่นดินในระดับอำเภอ/เทศบาลเมือง/นคร

*กรุณาเลือก จังหวัด/อำเภอ/เทศบาล

จังหวัด --- เลือกจังหวัด --- อำเภอ/เขต --- เลือกอำเภอ/เขต ---

ผลการดำเนินงาน

เพิ่มผลการดำเนินงาน

3.1 คลิกเลือก จังหวัด

3.2 คลิกเลือก อำเภอ

3.3 คลิกเพิ่มผลการดำเนินงาน

Detailed description: This is a screenshot of a web application interface. At the top, there is a title 'บันทึกผลการดำเนินงานของเครือข่ายกองทุนแม่ของแผ่นดินในระดับอำเภอ/เทศบาลเมือง/นคร'. Below the title are two dropdown menus for selecting 'จังหวัด' (Province) and 'อำเภอ/เขต' (District/City). A red box highlights both dropdown menus. Below the dropdowns are two blue arrows pointing upwards: '3.1 คลิกเลือก จังหวัด' and '3.2 คลิกเลือก อำเภอ'. To the left of these arrows is a green button labeled 'เพิ่มผลการดำเนินงาน', which is also highlighted with a red box. Below the green button is another blue arrow pointing upwards labeled '3.3 คลิกเพิ่มผลการดำเนินงาน'. In the top left corner, there is a tab labeled 'ผลการดำเนินงาน'.

4. คลิกเลือก วันที่..... การดำเนินงานกิจกรรม 25 พฤศจิกายน วันกองทุนแม่ของแผ่นดิน และคลิกเลือก กิจกรรมถวายความอาลัยและน้อมรำลึกในพระมหากรุณาธิคุณฯ

วันที่จัด/เข้าร่วมกิจกรรม *

วัน-เดือน-ปี

(** คลิกที่ช่องข้อความจะแสดงวันที่เลือกวัน-เดือน-ปี **)

กิจกรรมถวายความอาลัยและน้อมรำลึกในพระมหากรุณาธิคุณฯ

กิจกรรมเพื่อสนับสนุนการดำเนินงานฯ

กิจกรรมรณรงค์ประชาสัมพันธ์ฯ

กิจกรรมเผยแพร่ความ

คลิก

คลิก

Detailed description: This is a screenshot of a web form. At the top, there is a label 'วันที่จัด/เข้าร่วมกิจกรรม *' followed by a date selection field 'วัน-เดือน-ปี' which is highlighted with a red box. To the right of the date field is a blue arrow pointing left labeled 'คลิก'. Below the date field is a red note: '(** คลิกที่ช่องข้อความจะแสดงวันที่เลือกวัน-เดือน-ปี **)'. Below this are three activity options: 'กิจกรรมถวายความอาลัยและน้อมรำลึกในพระมหากรุณาธิคุณฯ' (highlighted with a red box), 'กิจกรรมเพื่อสนับสนุนการดำเนินงานฯ', and 'กิจกรรมรณรงค์ประชาสัมพันธ์ฯ'. At the bottom left, there is a blue arrow pointing up labeled 'คลิก'.

5. ดึงเลือกกิจกรรมโดยการใส่เครื่องหมาย ✓ ในช่อง ใส่จำนวนผู้เข้าร่วมทั้งหมด และ
อัปรูปภาพที่ได้ดำเนินกิจกรรม 25 พฤศจิกายน วันกองทุนแม่ของแผ่นดิน

(ตย. การรอกกิจกรรมที่ดำเนินการ 1 วัน ทำมากกว่า 1 กิจกรรม)

วันที่จัด/เข้าร่วมกิจกรรม * (** คลิกที่ช่องข้อความจะแสดงปฏิทินให้เลือก วัน-เดือน-ปี **)

กิจกรรมถวายความอาลัยและน้อมรำลึกในพระมหากรุณาธิคุณฯ กิจกรรมเพื่อสนับสนุนการดำเนินงานฯ กิจกรรมรณรงค์ประชาสัมพันธ์ฯ

กิจกรรมเผยแพร่ความรู้ฯ


กิจกรรมถวายความอาลัยและน้อมรำลึกในพระมหากรุณาธิคุณ สมเด็จพระนางเจ้าสิริกิติ์ พระบรมราชินีนาถ พระบรมราชชนนีพันปีหลวง

- กล่าวถวายราชสดุดีและน้อมรำลึกในพระมหากรุณาธิคุณ ร่วมกันร้องเพลงสรรเสริญพระบารมี
- จัดตั้งโต๊ะหมู่ประดิษฐานพระบรมฉายาลักษณ์
- จัดที่สำหรับลงนามถวายความอาลัย
- พิธีทำบุญตักบาตรบำเพ็ญกุศล
- กิจกรรมตามศาสนา
- กิจกรรมอื่นๆ

**ผู้เข้าร่วม

เครือข่ายสมาชิกกองทุนแม่ของแผ่นดิน

- ระดับจังหวัด
- ระดับอำเภอ
- ระดับหมู่บ้าน/ชุมชน



ภาคประชาชน
 เด็กและเยาวชน
 เจ้าหน้าที่รัฐ

**จำนวนผู้ที่เข้าร่วมงานทั้งหมด คน

แนบไฟล์รูปถ่าย 1 : *** ไฟล์ที่สามารถบันทึกได้ png ,jpg ก่อนเลือกรูปควรปรับรูปภาพให้อยู่ในรูปแบบที่ต้องการ***


แนบไฟล์รูปถ่าย 2 : *** ไฟล์ที่สามารถบันทึกได้ png ,jpg ก่อนเลือกรูปควรปรับรูปภาพให้อยู่ในรูปแบบที่ต้องการ***

แนบไฟล์รูปถ่าย 3 : *** ไฟล์ที่สามารถบันทึกได้ png ,jpg ก่อนเลือกรูปควรปรับรูปภาพให้อยู่ในรูปแบบที่ต้องการ***

แนบไฟล์รูปถ่าย 4 : *** ไฟล์ที่สามารถบันทึกได้ png ,jpg ก่อนเลือกรูปควรปรับรูปภาพให้อยู่ในรูปแบบที่ต้องการ***

แนบไฟล์รูปถ่าย 5 : *** ไฟล์ที่สามารถบันทึกได้ png ,jpg ก่อนเลือกรูปควรปรับรูปภาพให้อยู่ในรูปแบบที่ต้องการ***

แนบไฟล์รูปถ่าย 6 : *** ไฟล์ที่สามารถบันทึกได้ png ,jpg ก่อนเลือกรูปควรปรับรูปภาพให้อยู่ในรูปแบบที่ต้องการ***



6. คลิกเลือก **กิจกรรมเพื่อสนับสนุนการดำเนินงานฯ** ดึงเลือกกิจกรรมโดยการใส่เครื่องหมาย ✓

ในช่อง ใส่จำนวนผู้เข้าร่วมทั้งหมด และอัปรูปภาพที่ได้ดำเนินกิจกรรม

25 พฤศจิกายน วันกองทุนแม่ของแผ่นดิน เมื่อกรอกข้อมูลครบถ้วนแล้วให้คลิกปุ่ม **บันทึก**

วัน-เดือน-ปี

วันที่จัด/เข้าร่วมกิจกรรม * (** คลิกที่ช่องข้อความจะแสดงปฏิทินให้เลือก วัน-เดือน-ปี **)

กิจกรรมด้วยความอาศัยและนิมิตวาสิทฺ์ในพระมหากรุณาธิคุณฯ **กิจกรรมเพื่อสนับสนุนการดำเนินงานฯ** **คลิก**

กิจกรรมเผยแพร่ความรู้

กิจกรรมเพื่อสนับสนุนการดำเนินงานของกองทุนแม่ของแผ่นดินให้มีการดำเนินงานอย่างต่อเนื่อง (โปรดระบุ)

- กิจกรรมมอบทุนประกอบอาชีพแก่ผู้ผ่านการบำบัดรักษา
- อบรมวิชาชีพแก่ครอบครัวกลุ่มเสี่ยง/ผู้ด้อยโอกาส
- กิจกรรมบำเพ็ญสาธารณประโยชน์
- กิจกรรมจัดหาทุนเพิ่มให้กองทุนแม่ของแผ่นดิน (ทอดผ้าป่ากองทุนแม่)
- กิจกรรมอาสาสมัครในหมู่บ้าน/ชุมชน
- กิจกรรมการทำความสะอาดชุมชน
- การเยี่ยมบ้านผู้ป่วยหรือผู้ที่ต้องการความช่วยเหลือ
- กิจกรรมอื่นๆ

****ผู้เข้าร่วม**

เครือข่ายสมาชิกกองทุนแม่ของแผ่นดิน

- ระดับจังหวัด
- ระดับอำเภอ
- ระดับหมู่บ้าน/ชุมชน

ภาคประชาชน

เด็กและเยาวชน

เจ้าหน้าที่รัฐ

****จำนวนผู้เข้าร่วมงานทั้งหมด** คน

แนบไฟล์รูปถ่าย 1: **เลือกไฟล์** ไม่ได้เลือกไฟล์ใด ***** ไฟล์ที่สามารถบันทึกได้ png ,jpg ก่อนเลือกรูปควรปรับรูปภาพให้อยู่ในรูปแบบที่ต้องการ*****

แนบไฟล์รูปถ่าย 2: **เลือกไฟล์** ไม่ได้เลือกไฟล์ใด ***** ไฟล์ที่สามารถบันทึกได้ png ,jpg ก่อนเลือกรูปควรปรับรูปภาพให้อยู่ในรูปแบบที่ต้องการ*****

แนบไฟล์รูปถ่าย 3: **เลือกไฟล์** ไม่ได้เลือกไฟล์ใด ***** ไฟล์ที่สามารถบันทึกได้ png ,jpg ก่อนเลือกรูปควรปรับรูปภาพให้อยู่ในรูปแบบที่ต้องการ*****

แนบไฟล์รูปถ่าย 4: **เลือกไฟล์** ไม่ได้เลือกไฟล์ใด ***** ไฟล์ที่สามารถบันทึกได้ png ,jpg ก่อนเลือกรูปควรปรับรูปภาพให้อยู่ในรูปแบบที่ต้องการ*****

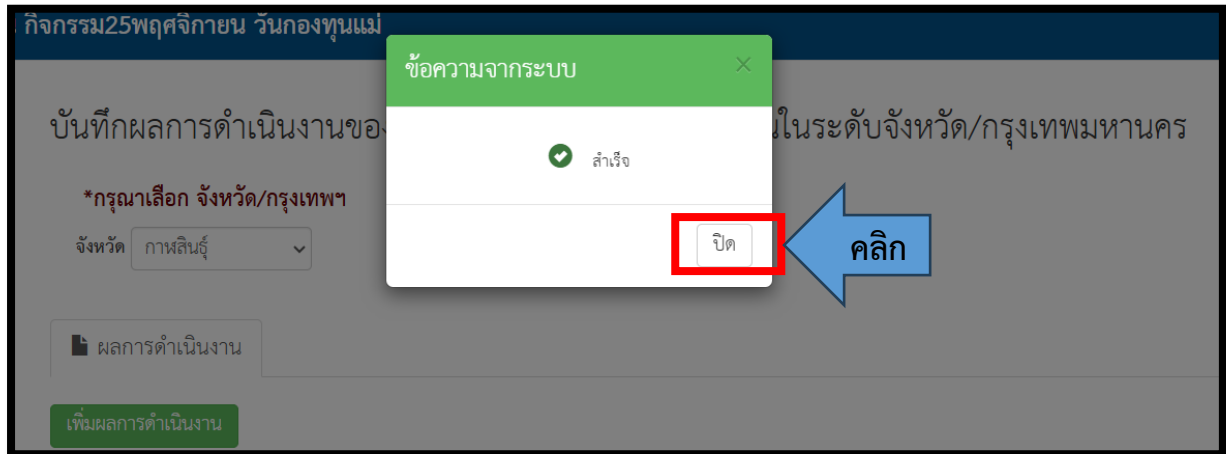
แนบไฟล์รูปถ่าย 5: **เลือกไฟล์** ไม่ได้เลือกไฟล์ใด ***** ไฟล์ที่สามารถบันทึกได้ png ,jpg ก่อนเลือกรูปควรปรับรูปภาพให้อยู่ในรูปแบบที่ต้องการ*****

แนบไฟล์รูปถ่าย 6: **เลือกไฟล์** ไม่ได้เลือกไฟล์ใด ***** ไฟล์ที่สามารถบันทึกได้ png ,jpg ก่อนเลือกรูปควรปรับรูปภาพให้อยู่ในรูปแบบที่ต้องการ*****

หมายเหตุ :โปรดตรวจสอบความถูกต้องเพื่อประโยชน์ในการปฏิบัติงาน

คลิก

7. คลิกปุ่ม ปิด



8. หากมีการ เพิ่มกิจกรรม ของวันถัดไป หรือ แก้ไขกิจกรรมที่ได้กรอกข้อมูลแล้ว ให้คลิกเลือก เพิ่มผลการดำเนินงาน

The screenshot shows a web application interface for 'บันทึกผลการดำเนินงานของเครือข่ายกองทุนแม่ของแผ่นดินในระดับอำเภอ/เทศบาลเมือง/นคร' (Recording the Activity Results of Mother Fundraising Day Networks at the District/City/Municipality Level). The interface includes dropdown menus for selecting provinces and sub-provinces. Below these are buttons for 'ผลการดำเนินงาน' (Activity Results) and 'เพิ่มผลการดำเนินงาน' (Add Activity Results), with the latter highlighted by a red box and a blue arrow labeled 'คลิก' (Click). The main part of the page is a table with the following columns: ลำดับที่ (Serial No.), วันที่จัด (Date), กิจกรรมเฉลิมพระเกียรติฯ (Royal Commemorative Activities), กิจกรรมเพื่อสนับสนุนการดำเนินงานของกองทุนแม่ของแผ่นดินให้มีการดำเนินงานอย่างต่อเนื่อง (Activities to Support the Continuous Operation of Mother Fundraising Day Networks), and กิจกรรมสื่อสร้างและโน้มน้าวมหาชน (Media and Publicity Activities). The table contains one row of data for the date 28/10/2024.

ลำดับที่	วันที่จัด	กิจกรรมเฉลิมพระเกียรติฯ	กิจกรรมเพื่อสนับสนุนการดำเนินงานของกองทุนแม่ของแผ่นดินให้มีการดำเนินงานอย่างต่อเนื่อง	กิจกรรมสื่อสร้างและโน้มน้าวมหาชน
1	28/10/2024	จัดตั้งโต๊ะหมู่ประดิษฐานพระบรมฉายาลักษณ์พระบาทสมเด็จพระวชิรเกล้าเจ้าอยู่หัว จัดตั้งโต๊ะหมู่ประดิษฐานพระบรมฉายาลักษณ์พระบาทสมเด็จพระวชิรเกล้าเจ้าอยู่หัว พิธีทำบุญถวายพระพรพระวรวงศ์เธอ พระองค์เจ้าวิมลฉัตร พิธีจุดเทียนถวายพระพรชัยมงคล กิจกรรมตามศาสนา อื่นๆ ผู้เข้าร่วม จำนวนผู้เข้าร่วม (คน) ไฟล์รูปถ่าย มอบทุนประกอบอาชีพแก่ผู้ผ่านการบำบัดรักษา มอบทุนวิชาชีพแก่ครอบครัวผู้ด้อยโอกาส บำเพ็ญสาธารณประโยชน์ จัดหาทุนเพื่อช่วยเหลือผู้ประสบภัย อาสาสมัครในหมู่บ้าน/ชุมชน การทำความสะอาดชุมชน การเยี่ยมบ้านผู้ป่วยหรือผู้ที่มีความช่วยเหลือ อื่นๆ ผู้เข้าร่วม จำนวนผู้เข้าร่วม (คน) ไฟล์รูปถ่าย กิจกรรมปลูกฝังของเครือข่ายกองทุนแม่ของแผ่นดิน จัดแสดงนิทรรศการแนวทางการดำเนินงานกองทุนแม่ของแผ่นดิน		

8.1 หากมีการเพิ่มกิจกรรม ของวันถัดไป คลิกเลือก วันที่..... การดำเนินงานกิจกรรม 25 พฤศจิกายน วันกองทุนแม่ของแผ่นดิน และคลิกเลือก กิจกรรมที่จะกรอกข้อมูลของวันถัดไป
หมายเหตุ กิจกรรมอาจจะดำเนินการคนละวัน จึงทำให้มีการคลิกเลือกกิจกรรมที่ดำเนินการเพิ่ม
***เมื่อคลิกเลือกกิจกรรมที่จะกรอกข้อมูล ให้ดำเนินการติ๊กเครื่องหมาย ✓ ในช่อง ใส่จำนวนผู้เข้าร่วม ทั้งหมด และอัปเดตภาพที่ได้ดำเนินการกิจกรรม กดปุ่มบันทึก (**เหมือนขั้นตอนการกรอกกิจกรรมครั้งแรก)

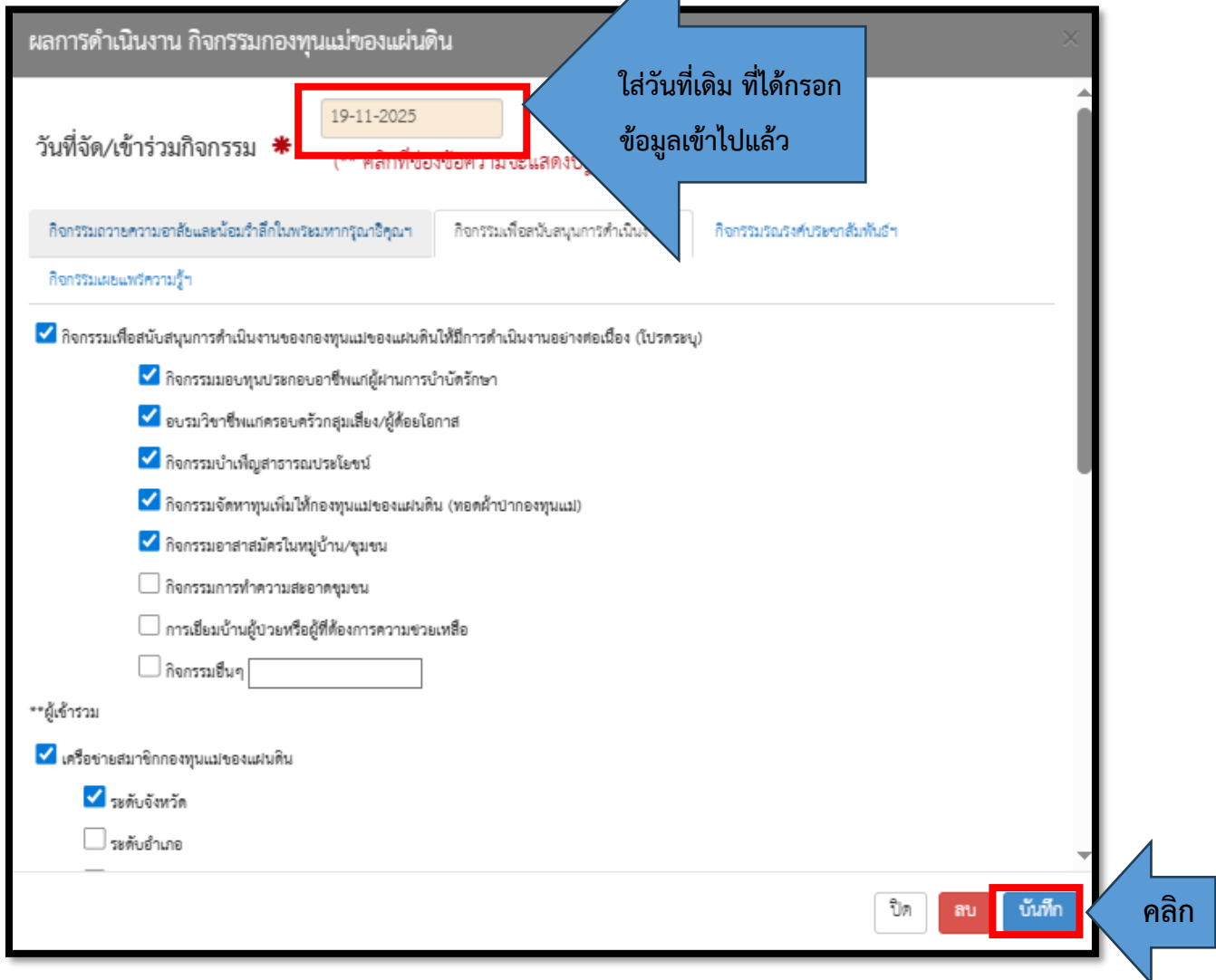
ผลการดำเนินงาน กิจกรรมกองทุนแม่ของแผ่นดิน

วันที่จัด/เข้าร่วมกิจกรรม * **คลิก**
(* คลิกที่ช่องข้อความจะแสดงปฏิทินให้เลือก วัน-เดือน-ปี *)

กิจกรรมถวายความอาลัยและน้อมรำลึกในพระมหากรุณาธิคุณ กิจกรรมเพื่อสนับสนุนการดำเนินงาน กิจกรรมรณรงค์ประชาสัมพันธ์
 กิจกรรมเผยแพร่ความรู้ **คลิก**

ปิด ลบ บันทึก

8.2 หากมีการแก้ไขกิจกรรม ที่ได้กรอกข้อมูลแล้ว ให้คลิกเลือก วันที่เดิม ที่ได้กรอกข้อมูลเข้าไปแล้ว และเมื่อแก้ไขข้อมูลเสร็จแล้ว ให้กดปุ่ม บันทึก



ผลการดำเนินงาน กิจกรรมกองทุนแม่ของแผ่นดิน

วันที่จัด/เข้าร่วมกิจกรรม * 19-11-2025

กิจกรรมด้วยความอาลัยและน้อมรำลึกในพระมหากรุณาธิคุณ กิจกรรมเพื่อสนับสนุนการดำเนินงาน กิจกรรมรณรงค์ประชาสัมพันธ์

กิจกรรมเผยแพร่ความรู้

กิจกรรมเพื่อสนับสนุนการดำเนินงานของกองทุนแม่ของแผ่นดินให้มีการดำเนินงานอย่างต่อเนื่อง (โปรดระบุ)

- กิจกรรมมอบทุนประกอบอาชีพแก่ผู้ผ่านการบำบัดรักษา
- อบรมวิชาชีพแก่ครอบครัวกลุ่มเสี่ยง/ผู้ด้อยโอกาส
- กิจกรรมบำเพ็ญสาธารณประโยชน์
- กิจกรรมจัดหาทุนเพิ่มให้กองทุนแม่ของแผ่นดิน (ทอดผ้าป่ากองทุนแม่)
- กิจกรรมอาสาสมัครในหมู่บ้าน/ชุมชน
- กิจกรรมการทำความสะอาดชุมชน
- การเยี่ยมบ้านผู้ป่วยหรือผู้ที่ต้องการความช่วยเหลือ
- กิจกรรมอื่นๆ

**ผู้เข้าร่วม

เครือข่ายสมาชิกกองทุนแม่ของแผ่นดิน

- ระดับจังหวัด
- ระดับอำเภอ

ปิด ลบ บันทึก

คลิก

***หมายเหตุ ถ้าการกรอกข้อมูลหรือการเลือกวันที่ ถ้ามีข้อความขึ้น รอสักครู่ กำลังประมวลผล ให้กด รีเฟรช